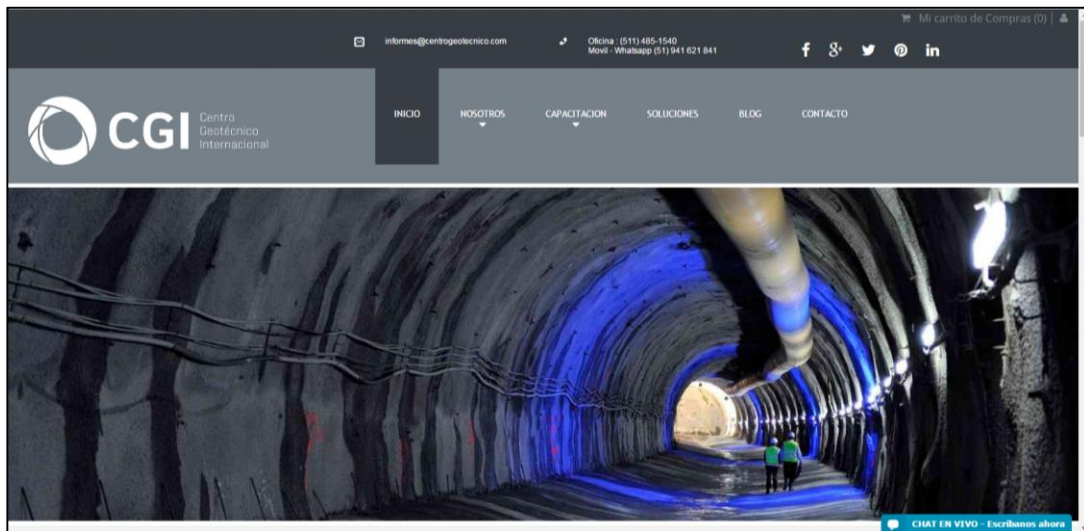


## PAGOS CON TARJETA DE CRÉDITO O DÉBITO EN LA TIENDA VIRTUAL CGI

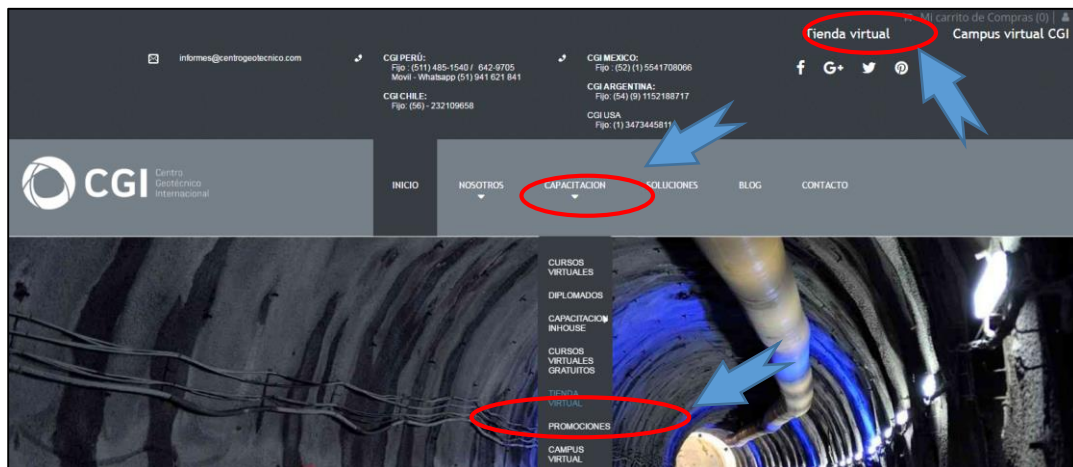
### NOTA:

- ✓ El sistema acepta todas las tarjetas de crédito o débito [mediante 2checkout y Paypal].
- ✓ Solo aceptamos pagos en dólares americanos [USD]. Si su moneda es otra, el sistema automáticamente convertirá al tipo de cambio del día su moneda a USD.
- ✓ Para clientes de Perú disponemos del servicio por internet de pagos con tarjeta de crédito o débito VISA / MASTERCARD / AMEX / DINERS CLUB en soles y dólares americanos. Escribanos a: [informes@centrogeotecnico.com](mailto:informes@centrogeotecnico.com) para enviarle una ORDEN DE PAGO online.

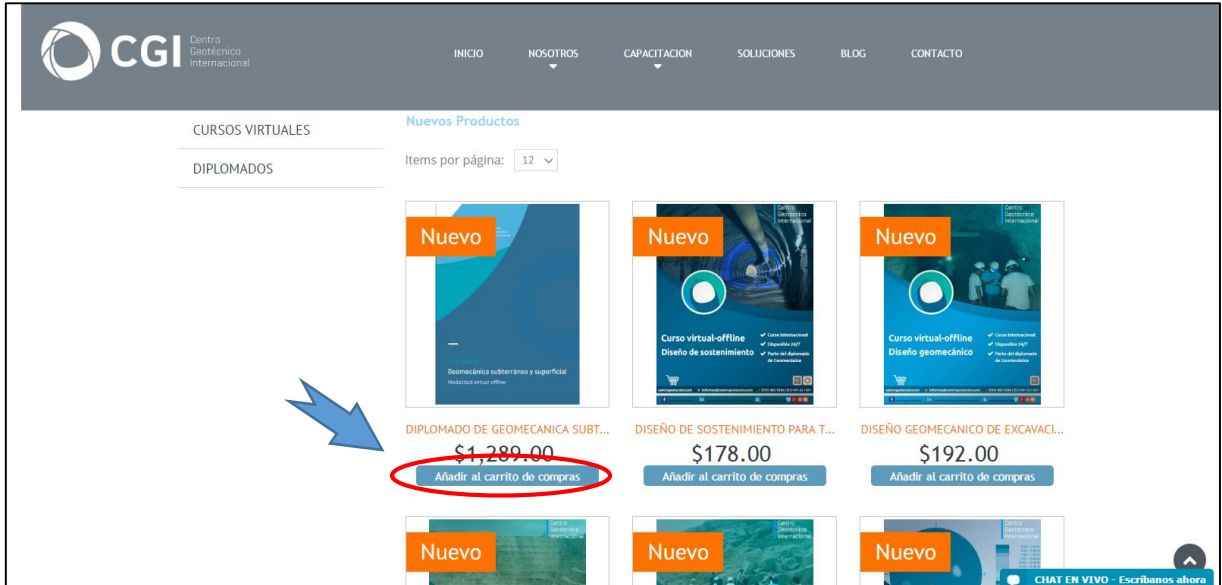
**PASO 1:** Ingrese a la web del CGI: <http://www.centrogeotecnico.com>



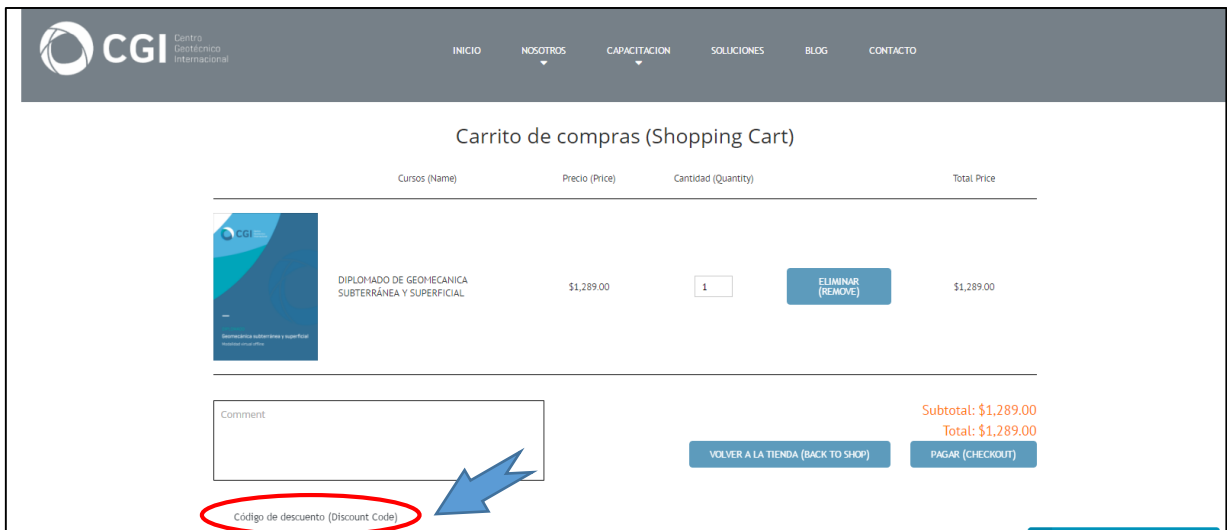
**PASO 2:** Ir a la sección CAPACITACION/TIENDA VIRTUAL o en su defecto hacer clic en “Tienda virtual” en la página principal.



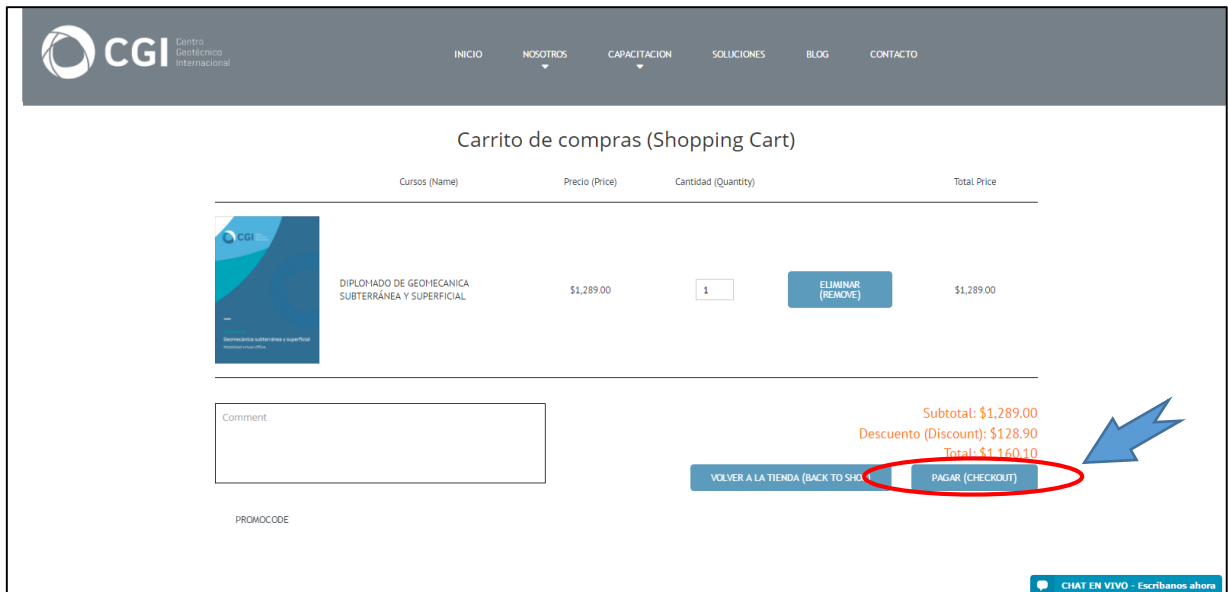
**PASO 3:** Seleccione el curso de su preferencia, haciendo clic en “Añadir al carrito de compras”



**PASO 4:** El sistema lo llevara a la sección que se muestra en pantalla. Si desea agregar nuevos cursos solo haga clic en “VOLVER A LA TIENDA” y seleccione más cursos a comprar. Asimismo de tener un cupón de descuento otorgado por el CGI puede ingresarlo [al final hacer clic en APLICAR para ver reflejado el descuento].



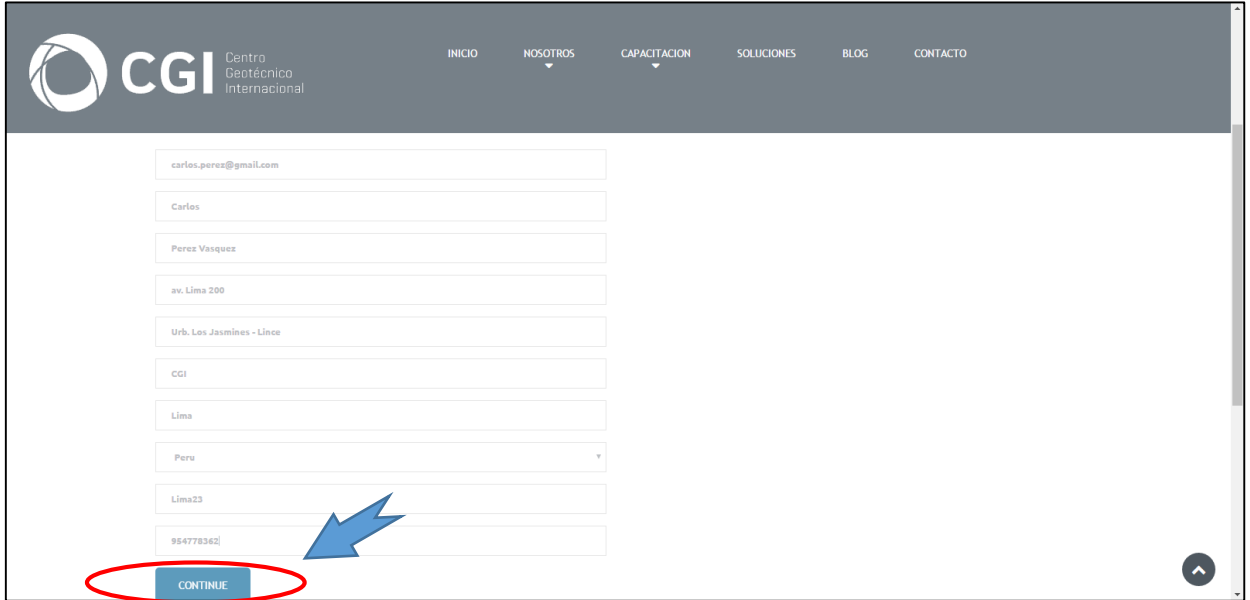
**PASO 5:** En la parte baja podrá encontrar un resumen de su orden de pago. En el ejemplo se muestra el costo regular del curso [1,289USD], el cupón de descuento [31USD] y el monto neto a pagar [129USD]. Para pagar su(s) curso(s) hacer clic en “PAGAR”



**PASO 6:** Se recomienda registrarse para que sea más rápido sus compras futuras. De haberse registrado anteriormente coloque sus datos en la sección “CLIENTE FRECUENTE”. De ser su primera compra tiene dos opciones: Pagar como invitado o registrarse.

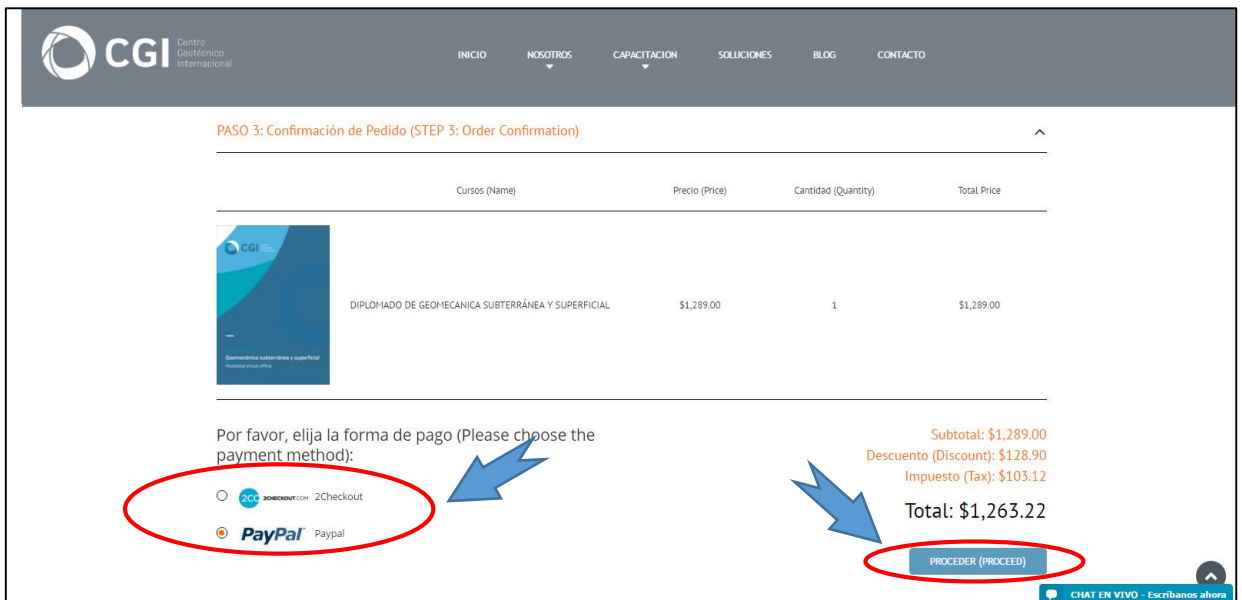



**PASO 7:** Para pagar sin registrarse hacemos clic en “Pagar como invitado” y colocamos nuestros datos y hacemos clic en “CONTINUE”



**PASO 8:** Seleccionamos nuestro medio de pago. Disponemos de dos opciones:

- ✓ **Paypal:** Solo para usuarios registrados en Paypal.
- ✓ **2Checkout:** Para usuarios que solo cuentan con una tarjeta de crédito o débito.



| Cursos (Name)   | Precio (Price) | Cantidad (Quantity) | Total Price |
|---|----------------|---------------------|-------------|
|  DIPLOMADO DE GEO MECANICA SUBTERRANEA Y SUPERFICIAL | \$1,289.00     | 1                   | \$1,289.00  |


Por favor, elija la forma de pago (Please choose the payment method):

2Checkout 2Checkout  
 **PayPal** Paypal

Subtotal: \$1,289.00  
 Descuento (Discount): \$128.90  
 Impuesto (Tax): \$103.12  
**Total: \$1,263.22**

**PASO 9:** De haber seleccionado Paypal deberá ingresar su email y contraseña de registro de Paypal y seguir con los pasos que le indican. Si no tiene una cuenta con Paypal, ingrese la información que solicita el sistema. Ud. pagará su curso y también creará una cuenta con Paypal al mismo tiempo.


Centro de Capacitacion de Geomecanica y Geotec...


\$1,263.22 USD

Español

¿Tiene una cuenta PayPal?

**Iniciar sesión**



**PayPal es la forma segura y rápida de pagar**

Independientemente de dónde compre, mantenemos la confidencialidad de su información financiera.

**Pagar con tarjeta de débito o crédito**

No compartiremos su información financiera con el vendedor.

Perú

VISA MASTERCARD AMERICAN EXPRESS DISCOVER

Número de tarjeta

Vencimiento CSC

Nombre Apellidos

Celular Número de teléfono

---

**Dirección de facturación**

Lima

Línea 2 de dirección

Lima

Lima

Provincia

Enviar a mi dirección de facturación

**Abra una cuenta PayPal**

Beneficiarse de la Protección al Comprador en las **compras que reúnan los requisitos.**

Correo electrónico

Contraseña Confirmar contraseña

Fecha de nacimiento

Nacionalidad

Perú

---

N.º de identificación oficial

N.º de identificación

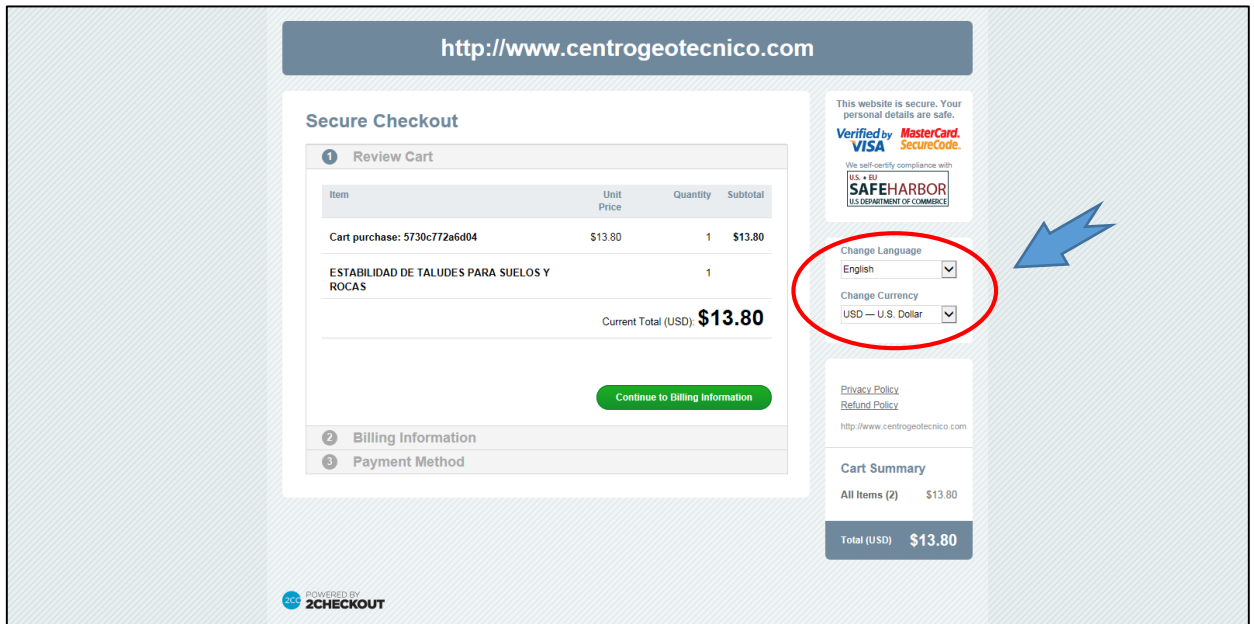
He leído y acepto las **Condiciones de Uso**, la **Política de Privacidad** y cualquier otra política presente en los **Términos y Condiciones de PayPal**.

**Aceptar y continuar**

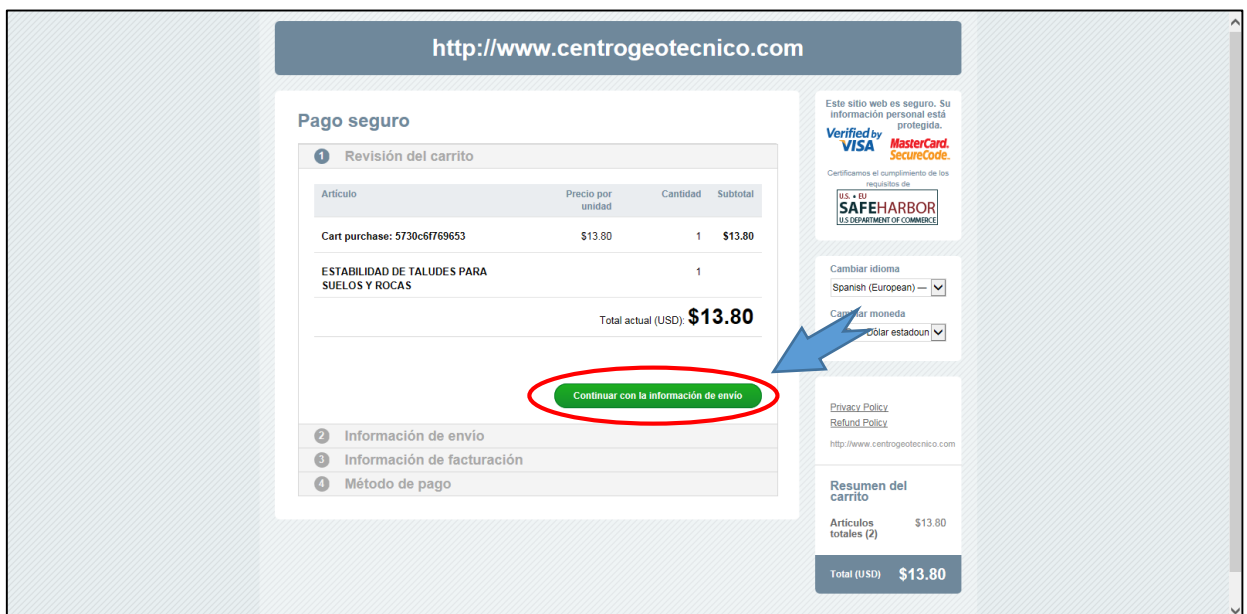
Cancelar y volver a Centro de Capacitacion de Geomecanica y Geotecnia

Ayuda Términos Privacidad Opinión © 1999 - 2016

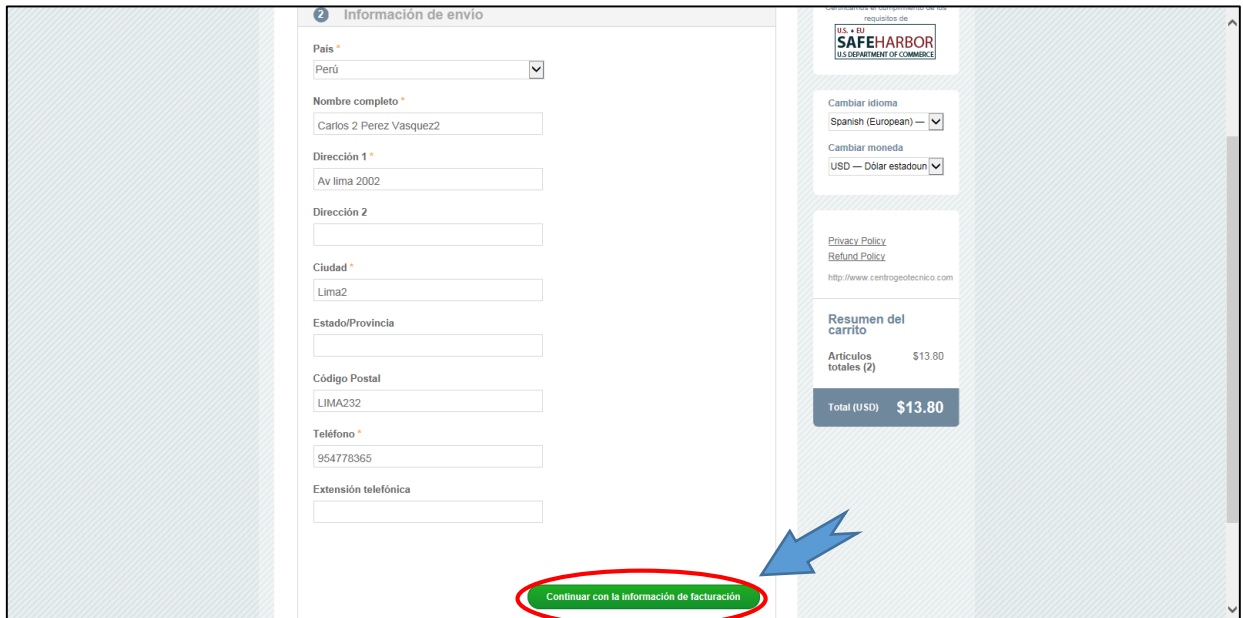
**PASO 10:** De haber seleccionado 2checkout, le aparece esta pantalla. Seleccione su idioma y la moneda de su preferencia.



**PASO 11:** Si selecciono español, el sistema le mostrara esta pantalla. Haga clic en “Continuar con la información de envío”.



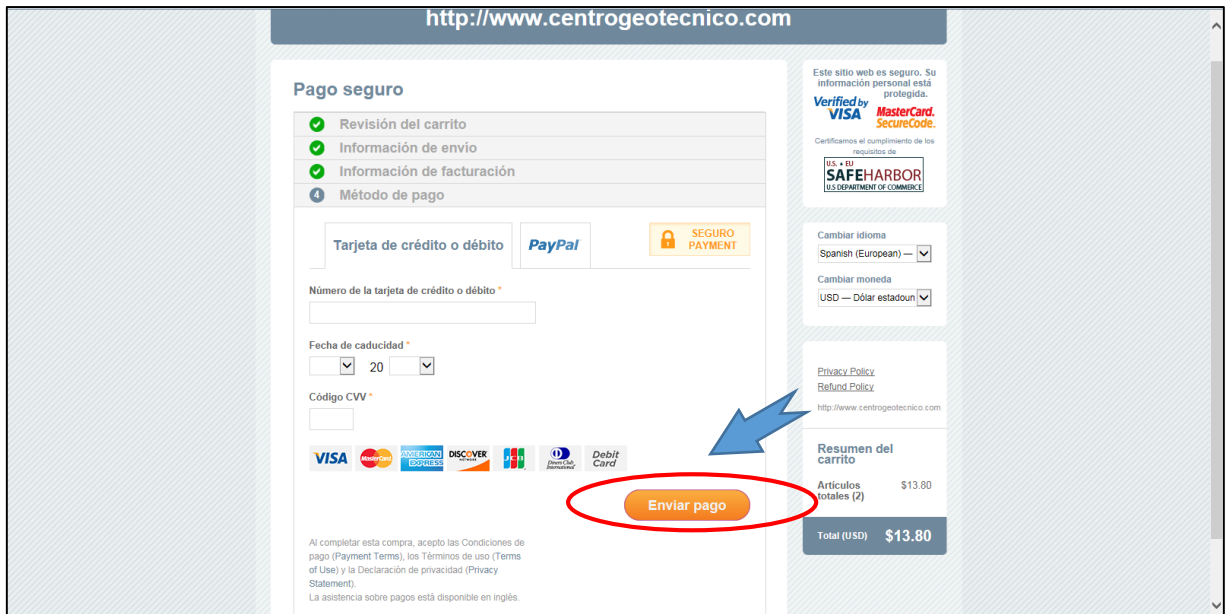
**PASO 12:** Completar la información solicitada y haga clic en “Continuar con la información de envío”.



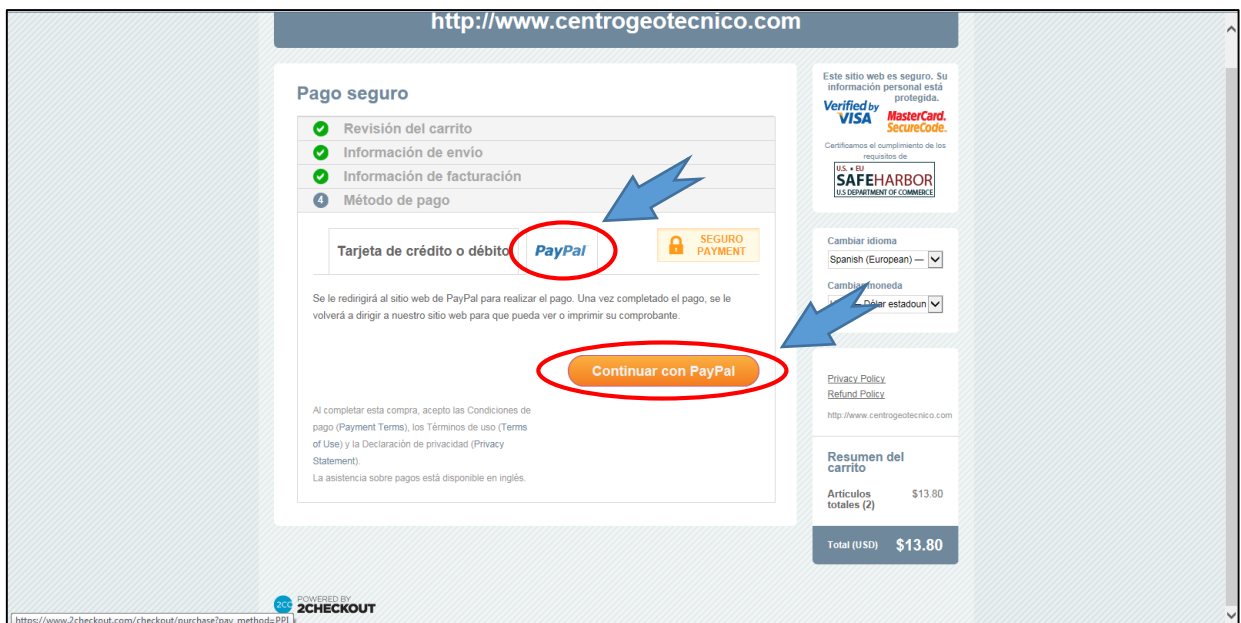
**PASO 13:** Completar la información solicitada y haga clic en “Continuar con la información de envío”.



**PASO 14:** En esta pantalla nos mostrara el medio de pago [Tarjeta de crédito o débito o Paypal]. Ingrese la información solicitada [Nº de tarjeta, Fecha de caducidad y CVV] y haga clic en “Enviar pago” y con ello habrá completado su orden de pago. Revise su email que le llegara una notificación de pago. Asimismo es conveniente revisar su estado de cuenta para verificar que se haga procesado en el mismo.

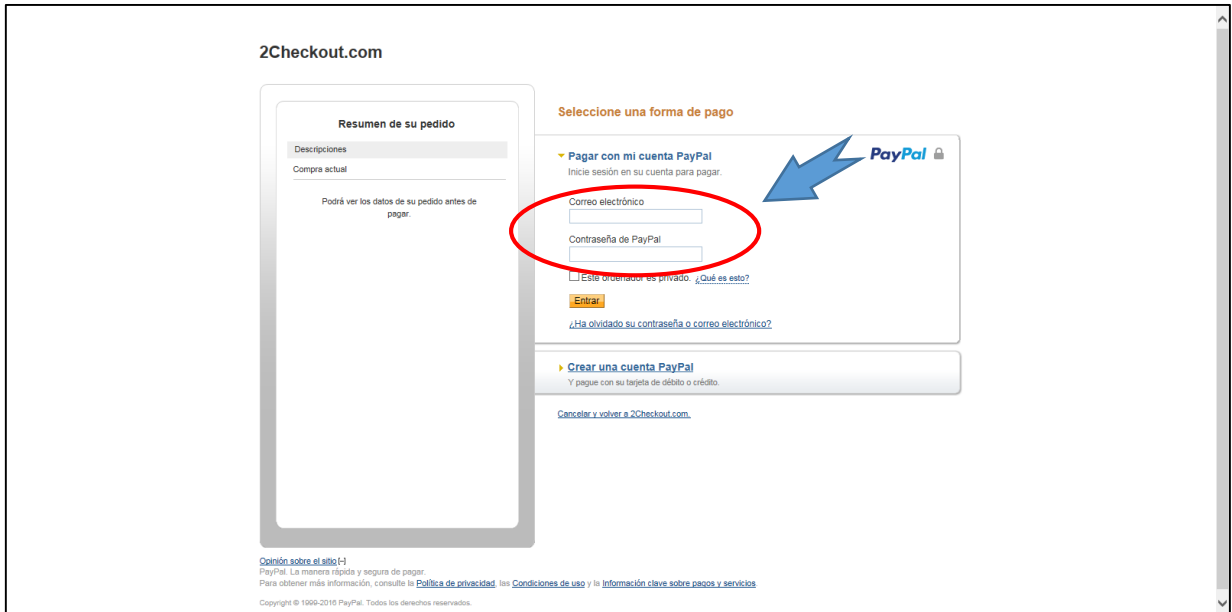


**PASO 15:** De seleccionar la pestaña Paypal, le mostrara lo siguiente. Haga clic en “continuar con Paypal”.





**PASO 16:** A continuación deberá ingresar sus datos de paypal y seguir con los pasos que le indican.



The screenshot shows the 2Checkout.com checkout page. On the left is a 'Resumen de su pedido' (Order Summary) box. On the right, under 'Seleccione una forma de pago' (Select a payment method), the 'Pagar con mi cuenta PayPal' (Pay with my PayPal account) option is selected. This option includes a login form with fields for 'Correo electrónico' (Email) and 'Contraseña de PayPal' (PayPal password), both of which are circled in red. A blue arrow points from the PayPal logo to the login form. Below the login form are links for 'Crear una cuenta PayPal' (Create a PayPal account) and 'Cancelar y volver a 2Checkout.com' (Cancel and return to 2Checkout.com). At the bottom, there is a small footer with copyright information: 'Copyright © 1000-2010 PayPal. Todos los derechos reservados.'